

EBOOK: COMO UTILIZAR O CHATGPT PARA IMPULSIONAR SEU NEGOCIO



1. BEM-VINDOS AO MUNDO DO CHATGPT



Neste ebook, vocês terão a oportunidade de aprender sobre o uso deste modelo de linguagem avançado, que é capaz de criar conversas e textos de forma natural, assim como outras aplicações. Aqui, vocês verão como acessar e personalizar o modelo, treiná-lo com suas próprias informações e integrá-lo aos seus projetos. Além disso, forneceremos exemplos práticos de aplicações e dicas para garantir o melhor desempenho do ChatGPT. Se vocês estão interessados em Inteligência Artificial, Processamento de Linguagem Natural e Geração Automatizada de Conteúdo, este é o livro ideal para vocês. Venham embarcar nesta jornada conosco!

2. A OPEN AI

A OpenAI é uma empresa de inteligência artificial com sede em São Francisco, Califórnia, que tem como objetivo desenvolver tecnologias de IA de forma acessível e segura para todos. A empresa foi fundada em 2015 por Elon Musk, Sam Altman, Greg Brockman, Ilya Sutskever, Wojciech Zaremba e outros. Ela tem sido responsável por alguns dos avanços mais notáveis na área de aprendizado de máquina, incluindo o desenvolvimento de modelos de linguagem como o GPT-3. A OpenAI também tem um forte compromisso com a transparência e a responsabilidade, trabalhando para garantir que as tecnologias de IA sejam usadas de forma ética e beneficiem toda a sociedade.



3.0 CHATGPT!

ChatGPT é um modelo de processamento de linguagem natural (NLP, na sigla em inglês) desenvolvido pela OpenAI. O objetivo principal do ChatGPT é manter conversas com linguagem natural e produzir respostas em forma de texto que sejam convincentes como se tivessem sido escritas por um ser humano. Interessante, não é mesmo? Agora, permitam-nos mostrar mais sobre o potencial desta poderosa ferramenta.


O chatGPT é capaz de gerar respostas em texto que pareça escrito por um ser humano, possibilitando sua utilização em diversas aplicações, tais como:

- ✓ Completar frases e parágrafos baseado no contexto dado;
- ✓ Gerar novos textos, como histórias, artigos, descrições de produtos, roteiros de vídeo, posts para redes sociais, etc;
- ✓ Responder perguntas e fornecer informações sobre um determinado assunto;
- ✓ Gerar textos em diferentes estilos, como formal, informal, poesia, prosa, etc;
- ✓ Gerar legendas para imagens ou vídeos;
- ✓ Traduzir textos automaticamente;
- ✓ Identificar sentimentos e emoções em textos;
- ✓ Resolver problemas e equações matemáticas;
- ✓ Gerar e explicar códigos de programação.

4. CHATGPT FALA PORTUGUÊS?



E aí, você sabia que o ChatGPT fala português? Isso mesmo! Embora a interface do sistema seja em inglês, o ChatGPT possui habilidade de compreender e responder perfeitamente em nossa língua. Ele foi treinado com vastas quantidades de texto escrito em português, permitindo-lhe compreender e produzir textos neste idioma. É importante ressaltar que o desempenho do modelo pode variar de acordo com o assunto, contexto e qualidade dos dados de treinamento utilizados.



5. O PROMPT PERFEITO

Se você é um empreendedor, é importante saber como fazer um prompt eficiente para o **ChatGPT**. Para garantir respostas precisas e relevantes, é necessário considerar alguns fatores. Aqui estão algumas dicas:

Contexto: Certifique-se de fornecer contexto suficiente para que o modelo possa compreender o assunto e gerar uma resposta adequada.

Clareza: Seja claro e específico sobre o que você está perguntando ou solicitando ao modelo. Isso ajudará a evitar respostas vagas ou imprecisas.

Comprimento: O comprimento do prompt deve ser suficiente para fornecer informações ao modelo, mas não tão longo a ponto de tornar a resposta confusa ou desnecessariamente detalhada.

Formato: O prompt deve ser fornecido no formato correto, seja texto, áudio ou outro formato.

Treinamento: É possível treinar o modelo com dados específicos relacionados ao seu domínio de interesse, aumentando a precisão e relevância das respostas do modelo. No entanto, por enquanto, somente a equipe da OpenAI é capaz de treinar o modelo.



Alguns exemplos de prompts bem-formulados para o ChatGPT incluem:

“Quais são as principais estratégias de marketing digital para microempresas?”

“Como posso aumentar a produtividade da minha equipe de vendas?”

“Qual é o melhor método para calcular o lucro líquido de uma pequena empresa?”

“Quais são as tendências de crescimento para pequenas empresas no setor de tecnologia na próxima década?”

“Como posso estabelecer uma presença online forte para a minha microempresa sem gastar muito dinheiro?”

6. COMO ACESSAR O CHATGPT

Pronto para começar a usar o chatbot ChatGPT em sua empresa? Aqui está o que você precisa fazer.


1 Visite openai.com

2 Registre uma conta e faça login

3 Clique em Experimente em chat.openai.com

4 Clique em ChatGPT no canto inferior esquerdo

O ChatGPT oferece uma maneira de aumentar a produtividade e a criatividade de seus negócios, aproveitando o poder da IA. Libere tempo para se concentrar no que realmente importa - expandir seus negócios e alcançar seus objetivos!



7. DICAS DE COMO USAR O CHATGPT PARA ECONOMIZAR TEMPO EM SUA EMPRESA



✓ ESCREVA POSTAGENS NAS REDES SOCIAIS.

Precisa de ajuda para encontrar tempo para criar conteúdo em redes sociais para sua empresa? O ChatGPT pode tirar essa tarefa da sua lista. Aqui estão as etapas para criar ótimas postagens em redes sociais para sua empresa usando o ChatGPT:

Defina seu público-alvo: Identifique quem é seu público-alvo, seus interesses e que tom você deseja usar ao se comunicar com eles.


Forneça contexto: Forneça informações sobre sua empresa, incluindo o que você oferece, a personalidade de sua marca e quaisquer detalhes relevantes que ajudarão a criar uma legenda que represente sua marca com precisão.

Explique seus objetivos: informe ao ChatGPT o que você deseja alcançar com a postagem na mídia social; vendas, envolvimento do cliente, promoção de eventos, etc

Forneça uma solicitação: forneça ao ChatGPT uma solicitação ou pergunta para ajudar a orientar a criação da legenda. Por exemplo, você pode pedir uma postagem que destaque um novo produto ou serviço.

Seja específico com sua solicitação: Forneça detalhes específicos, como contagem de palavras, tom e palavras-chave que deseja incluir.

Revise e refine: revise a postagem gerada e faça as alterações necessárias para garantir que ela represente sua marca com precisão e atenda aos seus objetivos.



✓ CRIE CAMPANHAS DE E-MAIL PARA PROMOVER SEU PRODUTO

Semelhante à criação de postagens em redes sociais, você pode usar o ChatGPT para escrever um e-mail para promoções de produtos. Isso não apenas economiza tempo, mas também melhora a qualidade de suas campanhas de e-mail. Veja como fazer:

ETAPA 1

Forneça ao ChatGPT informações que incluam seu público-alvo, o objetivo do e-mail e o(s) produto(s) a ser(em) promovido(s). Inclua também qualquer outra informação relevante, como o tom de voz da marca, que você deseja usar no e-mail.

ETAPA 2

Peça ao ChatGPT para gerar uma cópia de e-mail para promover seus produtos e fornecer a contagem de palavras.

ETAPA 3

Revise o conteúdo gerado pelo ChatGPT. Você provavelmente precisará fazer edições para garantir que a cópia final seja precisa e atenda aos seus requisitos.



✓ ESCREVA DESCRIÇÕES DE PRODUTOS E SERVIÇOS

O ChatGPT também pode ajudá-lo a escrever descrições. Mais uma vez, tudo o que você precisa fazer é fornecer as informações do produto ou serviço e deixar que o ChatGPT faça o trabalho criativo. Veja como fazer:

ETAPA 1

Forneça uma breve visão geral do produto ou serviço do qual deseja uma descrição, incluindo seus principais recursos e benefícios.

ETAPA 2

Informe ao ChatGPT o tom e o estilo desejados para a descrição. Seja específico, por exemplo: “Quero uma descrição lúdica e criativa para um brinquedo infantil”.

ETAPA 3


Forneça qualquer informação adicional que considere relevante para a oferta, como seu público-alvo ou pontos de venda exclusivos.

ETAPA 4

Peça ao ChatGPT para gerar uma descrição com base nas informações que você forneceu e em quaisquer palavras-chave relevantes para destacar a descrição nos mecanismos de pesquisa.

ETAPA 5

Revise a descrição gerada e solicite revisões ou informações adicionais, se necessário.



8. MODELOS DE PROMPTS PARA VOCÊ TESTAR

Quando se trata de utilizar o ChatGPT, uma das coisas mais importantes é ter bons prompts. Prompts são as perguntas ou instruções que você dá ao modelo para que ele gere uma resposta. Quanto mais claros e precisos forem os prompts, mais precisas serão as respostas do ChatGPT.

Felizmente, existem muitos modelos de prompts disponíveis que você pode usar para testar o ChatGPT e ver como ele pode ser útil para o seu negócio. Alguns exemplos incluem prompts para geração de conteúdo, atendimento ao cliente, análise de dados, entre outros. Ao experimentar com diferentes modelos de prompts, você pode descobrir qual é o melhor para suas necessidades e aproveitar ao máximo as capacidades do ChatGPT.

Lembre-se de que é importante testar vários modelos de prompts para ver qual é o mais eficaz para o seu negócio. Dessa forma, você pode maximizar a eficiência do ChatGPT e obter os melhores resultados possíveis.

✓ MODELOS PARA CAMPANHAS DE EMAIL-MARKETING

1. Escreva uma cópia de marketing para tornar meu marketing por e-mail mais atraente. O produto que estou promovendo chama-se X (por exemplo, empresa, serviço ou organização). Quais linhas de assunto você sugeriria para uma sequência de Y emails?

2. Escreva um e-mail para [pessoa] com alguns fatos sobre [Tópico de sua escolha] com um [tema de sua escolha]





✓ MODELOS PARA CRIAÇÃO DE CONTEÚDO PARA BLOGS

- 3.** Gere 10 títulos de blog atraentes para um post sobre tendências de [tópico de sua escolha].
- 4.** Você pode me fornecer algumas ideias para postagens em blog sobre [tópico de sua escolha]?
- 5.** Escreva uma meta descrição de 100 caracteres para o post do meu blog sobre <topic>.
- 6.** Escreva uma postagem no blog sobre o [tópico de sua escolha]
- 7.** Crie um calendário de conteúdo com seis títulos de blog, incluindo a palavra-chave <colar texto aqui>. Escolha as datas de publicação adequadas para cada guia ao longo de XXXX de 2023.

✓ MODELOS PARA CRIAÇÃO DE CONTEÚDO PARA REDES SOCIAIS

8. Crie uma descrição de produto envolvente para um novo (eq, empresa, produto ou serviço)

9. Gere 5 ideias de conteúdo para postagens nas mídias sociais sobre [tópico de sua escolha].

10. Crie um texto persuasivo para um anúncio pago do Facebook promovendo uma oferta especial para um (eq, empresa, produto ou serviço)

11. Crie um calendário de campanha de mídia social de um mês para nosso produto X com o objetivo de Y e mencione os canais relevantes para focar.

12. Escreva uma legenda curta no Instagram para uma foto do nosso novo X (eq, empresa, produto ou serviço)

13. Gere Y ideias virais do Instagram Reel sobre X (eq, empresa, produto ou serviço)

14. Escreva um DM frio para um influenciador pedindo para colaborar com eles com base em sua biografia - (Insira sua biografia).

15. Escreva um tópico no Twitter com 5 tweets falando sobre <tópico>.



16. Escreva 5 tweets que criem interesse para o público no tópico <tópico>.

17. Crie uma postagem promocional no LinkedIn sobre o X (por exemplo, empresa, produto ou serviço).

18. Escreva um post no LinkedIn sobre X (Tópico de sua escolha).

19. <fale sobre seu produto>. Escreva 3 opções de cópia de anúncio do Facebook.

20. Gere ideias de perguntas para uma enquete/quiz do Facebook sobre X (por exemplo, empresa, produto ou serviço)



21. Crie uma campanha publicitária para X (produto, empresa ou serviço) visando Y (público-alvo). Escolha um público-alvo, desenvolva mensagens-chave e slogans, selecione os canais de mídia para promoção e decida sobre quaisquer atividades adicionais necessárias para atingir seus objetivos.

22. Escreva 10 títulos de anúncios do Google em <URL do site ou URL da página de referência>

23. Escreva X descrição dos anúncios do Google para <URL>

24. Quais são os principais segmentos de mercado na indústria X e qual deles representa a maior oportunidade para o nosso Y (por exemplo, empresa, grupo, equipe ou organização)?

25. Crie uma persona de cliente para nosso mercado-alvo para o produto X.

26. Escreva 10 ideias de palavras-chave relevantes para o termo <tópico>.

27. Liste 10 ideias de conteúdo sobre o tema <tópico> que teriam maiores chances de ranquear na primeira página do Google.


28. Gere uma meta descrição de no máximo <155 caracteres>, para uma página da Web sobre <tópico de sua escolha>


29. Escreva um roteiro de um minuto para um anúncio sobre [produto ou serviço ou empresa]

30. Escreva uma descrição do produto para o meu [produto ou serviço ou empresa]

31. Sugira maneiras baratas de promover minha [empresa] com/sem usar [canal de mídia]

32. Crie 5 mensagens CTA e botões distintos para [Seu produto]





33. Crie um plano de campanha [mídia social] para lançar um [seu produto], voltado para [Seu público-alvo]

34. Faça uma postagem mostrando os benefícios de usar nosso produto [nome do produto] para [problema/problema específico].

35. Gere 5 maneiras criativas de usar o Instagram Reels para [seu produto, serviço ou empresa]

36. Crie uma postagem de mídia social voltada para [o público específico] e explique como nosso produto [nome do produto] pode ajudá-los.

37. Crie uma saudação de e-mail personalizada para um cliente VIP

38. Escreva uma lista de 5 ideias de vídeos do YouTube para [seu produto ou empresa]

39. Gere um calendário de conteúdo de mídia social criativo para o próximo mês para nossa [empresa ou produto] em [tópico de escolha]

40. Gere um script de vídeo de 2 minutos para uma campanha publicitária no Facebook promovendo nosso novo serviço [Descrição do serviço]


41. Crie dois anúncios do Google em um formato RSA (usando vários títulos e descrições) para um teste A/B para “sua empresa” Explique por que os anúncios seriam um bom teste.

42. Escreva um estudo de caso detalhando <Tópico de sua escolha>

43. Escreva um guia abrangente para [tópico].

44. Gere uma lista de 5 artigos do LinkedIn para escrever para uma [profissão ou tópico de sua escolha]

45. Forneça um guia sobre networking e construção de parcerias como proprietário de uma pequena empresa



9. CHATGPT COMO UM CONSULTOR PARA SUA EMPRESA!

O ChatGPT pode ser usado como um consultor virtual para sua empresa, ajudando a tomar decisões informadas e a resolver problemas complexos. Com seu vasto conhecimento e habilidade para processar grandes quantidades de dados em questão de segundos, o ChatGPT pode fornecer insights valiosos que podem ajudar a empresa a tomar decisões estratégicas mais precisas.


Por exemplo, ele pode ser usado para responder a perguntas complexas, como “Como publicar conteúdo nas redes sociais?” ou “ Poderia listar 10 dicas de como fazer um post alcançar maior audiência?”

Ao utilizar o ChatGPT como um consultor virtual, você pode aproveitar a sua capacidade de processar grandes quantidades de dados em questão de segundos, e obter informações valiosas que podem ajudar a empresa a tomar decisões mais precisas e informadas. Ao fazer isso, você pode estar melhor preparado para enfrentar os desafios do mercado e alcançar seus objetivos de crescimento.

Dica: para realizar as pesquisas abaixo, sempre contextualize a conversa com o seu setor, público-alvo etc.



- 1.** “Como nossa empresa pode melhorar a satisfação do cliente?”
- 2.** “Quais são algumas estratégias de marketing eficazes para uma pequena empresa?”
- 3.** “Quais são os benefícios de implementar um sistema de CRM para nossa empresa?”
- 4.** “Como podemos aumentar o tráfego e as conversões do site?”
- 5.** “Quais são algumas maneiras de reduzir custos e aumentar a lucratividade?”
- 6.** “Como podemos melhorar a comunicação e colaboração de nossa equipe?”
- 7.** “Quais são as melhores práticas para conduzir reuniões virtuais?”
- 8.** “Quais são as métricas mais importantes a serem rastreadas para o nosso negócio?”
- 9.** “Como podemos usar a mídia social para aumentar o conhecimento da marca?”
- 10.** “Quais são os benefícios de ter um local de trabalho diversificado e inclusivo?”
- 11.** “Como podemos criar uma cultura corporativa forte?”
- 12.** “Quais são as melhores ferramentas para gerenciamento de projetos?”
- 13.** “Como podemos melhorar nossa otimização de mecanismo de pesquisa?”
- 14.** “Quais são os elementos-chave de um plano de negócios bem-sucedido?”
- 15.** “Como podemos melhorar nossa experiência de atendimento ao cliente?”
- 16.** “Quais são as práticas recomendadas para criar conteúdo envolvente?”
- 17.** “Como podemos aumentar o engajamento e a produtividade dos funcionários?”
- 18.** “Quais são os benefícios do trabalho remoto para as empresas?”
- 19.** “Como podemos criar campanhas de email marketing eficazes?”
- 20.** “Quais são as melhores ferramentas para gestão financeira e orçamentação?”

A blue geometric shape composed of several overlapping trapezoidal and rectangular blocks, located in the top left corner of the page.

21. “Como podemos usar dados e análises para tomar melhores decisões de negócios?”

22. “Quais são os elementos-chave de um pitch bem-sucedido para investidores?”

23. “Como podemos usar o marketing de influenciadores para alcançar um público mais amplo?”

24. “Quais são as melhores práticas para criar uma identidade de marca forte?”

25. “Como podemos melhorar a experiência do usuário em nosso site?”

26. “Quais são os benefícios de usar um sistema de gerenciamento de relacionamento com o cliente (CRM)?”

27. “Como podemos aumentar as vendas e a receita?”

28. “Quais são as melhores práticas para criar uma forte presença online?”

29. “Como podemos usar o SEO para direcionar mais tráfego para o nosso site?”

30. “Quais são os benefícios de usar um sistema de gerenciamento de conteúdo (CMS) para o nosso site?”

31. “Como podemos usar o teste A/B para melhorar o desempenho do nosso site?”



32. “Quais são as melhores práticas para criar uma forte estratégia de marketing?”

33. “Como podemos usar a mídia social para gerar mais vendas?”

34. “Quais são os benefícios de usar um software de atendimento ao cliente para gerenciar as interações com o cliente?”

35. “Como podemos usar o marketing de vídeo para aumentar o engajamento e as conversões?”

36. “Quais são as práticas recomendadas para criar páginas de destino eficazes?”

A blue geometric shape composed of several overlapping trapezoidal and rectangular blocks, located in the bottom center of the page.A grid of small black dots arranged in a rectangular pattern, located in the bottom right corner of the page.



37. “Como podemos usar o email marketing para aumentar a retenção de clientes?”

38. “Quais são os benefícios de usar o software de automação de marketing para otimizar os esforços de marketing?”

39. “Como podemos usar o marketing de afiliados para gerar mais vendas?”

40. “Quais são as práticas recomendadas para criar iscas digitais eficazes?”

41. “Como podemos usar webinars para aumentar o conhecimento da marca e gerar leads?”

42. “Quais são os benefícios de usar um software de gerenciamento de projetos para gerenciar as tarefas de nossa equipe?”

43. “Como podemos usar o podcasting para aumentar o conhecimento da marca e alcançar um público mais amplo?”

44. “Quais são as melhores práticas para criar uma cultura corporativa forte?”

45. “Como podemos usar a análise da web para rastrear o desempenho do nosso site e tomar decisões baseadas em dados?”

46. “Quais são os benefícios de usar um software de gestão do conhecimento para organizar e compartilhar informações dentro de nossa equipe?”


47. “Como podemos usar o marketing de influenciadores para aumentar a confiança e a credibilidade de nossa marca?”


48. “Quais são as melhores práticas para criar uma estratégia de SEO eficaz?”

49. “Como podemos usar eventos virtuais para engajar clientes e gerar leads?”

50. “Quais são os benefícios de usar uma ferramenta de feedback do cliente para coletar insights do cliente e melhorar nossos produtos ou serviços?”

51. “Como podemos usar chatbots para melhorar o atendimento ao cliente e aumentar a eficiência?”





52. “Quais são as práticas recomendadas para criar campanhas de e-mail eficazes?”

53. “Como podemos usar tours virtuais para mostrar nossos produtos ou serviços?”



54. “Quais são os benefícios de usar uma ferramenta de gerenciamento de ativos digitais para organizar e compartilhar ativos da empresa?”

55. “Como podemos usar o storytelling para nos conectar com nosso público-alvo e construir uma marca forte?”

56. “Quais são as melhores práticas para criar uma estratégia eficaz de geração de leads?”

57. “Como podemos usar a realidade virtual para melhorar a experiência de nossos clientes e se destacar no mercado?”

58. “Quais são os benefícios de usar uma ferramenta de colaboração em equipe para melhorar a comunicação e a produtividade dentro de nossa equipe?”



59. “Como podemos usar a gamificação para aumentar o engajamento e as conversões?”

60. “Quais são as práticas recomendadas para criar uma voz e mensagens de marca fortes?”


61. “Como podemos usar a inteligência artificial para melhorar o atendimento ao cliente e aumentar a eficiência?”



62. “Quais são os benefícios de usar uma ferramenta de mapeamento da jornada do cliente para entender e melhorar a experiência do cliente?”



63. “Como podemos usar a realidade aumentada para aprimorar nossas ofertas de produtos ou serviços?”

64. “Quais são as práticas recomendadas para criar páginas de destino eficazes?”

65. “Como podemos usar a automação para otimizar nossos esforços de marketing e vendas?”



- 
- 66.** “Quais são os benefícios de usar uma ferramenta de segmentação de clientes para entender e atingir grupos de clientes específicos?”
 - 67.** “Como podemos usar as consultas virtuais para fornecer atendimento personalizado e gerar leads?”
 - 68.** “Quais são as melhores práticas para criar uma forte visão e missão da empresa?”
 - 69.** “Como podemos usar a tecnologia blockchain para melhorar as operações de negócios e aumentar a segurança?”
 - 70.** “Quais são os benefícios de usar um programa de fidelização de clientes para reter clientes e aumentar as vendas?”
 - 71.** “Como o aprendizado de máquina pode melhorar o desempenho do nosso site e aumentar as conversões?”
 - 72.** “Quais são as melhores práticas para criar uma forte proposta de valor para a empresa?”
- 

- 
- 73.** “Como podemos usar tours virtuais para mostrar nossos produtos ou serviços?”
 - 74.** “Quais são os benefícios de usar uma ferramenta de envolvimento do cliente para aumentar a fidelidade e a satisfação do cliente?”
 - 75.** “Como podemos usar depoimentos de clientes para aumentar a confiança e a credibilidade de nossa marca?”
 - 76.** “Quais são as melhores práticas para criar personas de clientes fortes?”
 - 77.** “Como podemos usar a realidade virtual para melhorar a experiência de nossos clientes e se destacar no mercado?”
 - 78.** “Quais são os benefícios de usar uma ferramenta de análise do cliente para entender e melhorar o comportamento do cliente?”
 - 79.** “Como podemos usar o feedback do cliente para melhorar nossos produtos ou serviços?”
- 



80. “Quais são as melhores práticas para criar um processo eficaz de integração do cliente?”


81. “Como podemos usar a realidade virtual para treinar funcionários e melhorar suas habilidades?”

82. “Quais são os benefícios de usar uma ferramenta de retenção de clientes para aumentar a fidelidade do cliente e reduzir a rotatividade?”

83. “Como podemos usar tours virtuais para mostrar nossos produtos ou serviços?”

84. “Quais são as melhores práticas para criar estratégias eficazes de retenção de clientes?”

85. “Como podemos usar a realidade virtual para aumentar o engajamento e as conversões do cliente?”



86. “Quais são os benefícios de usar um chatbot de atendimento ao cliente para melhorar o atendimento ao cliente e aumentar a eficiência?”


87. serviços de forma única e envolvente?”


88. “Quais são as melhores práticas para criar uma forte estratégia de atendimento ao cliente?”

89. “Como podemos usar a realidade virtual para melhorar o treinamento e o desenvolvimento dos funcionários?”

90. “Quais são os benefícios de usar um software de atendimento ao cliente para gerenciar as interações com o cliente e melhorar os tempos de resposta?”

91. “Como podemos usar tours virtuais para mostrar nosso escritório ou instalação e melhorar a transparência do cliente?”





92. “Quais são as práticas recomendadas para criar scripts eficazes de atendimento ao cliente?”


93. “Como podemos usar a realidade virtual para melhorar a experiência de nossos clientes e se destacar no mercado?”

94. “Quais são os benefícios de usar um painel de atendimento ao cliente para rastrear e melhorar as métricas de atendimento ao cliente?”

95. “Como podemos usar a realidade virtual para melhorar as demonstrações de produtos e aumentar as conversões?”


96. “Quais são as melhores práticas para criar uma forte cultura de atendimento ao cliente?”

97. “Como podemos usar a realidade virtual para melhorar o treinamento e o desenvolvimento dos funcionários?”



98. “Quais são os benefícios de usar uma ferramenta de automação de atendimento ao cliente para agilizar os processos de atendimento ao cliente e aumentar a eficiência?”

99. “Como podemos usar a realidade virtual para melhorar o envolvimento do cliente e gerar leads?”



10. CONCLUSÃO

Neste ebook, nós exploramos como o ChatGPT pode ser uma ferramenta valiosa para ajudar as micro e pequenas empresas a crescer e se desenvolver. Mostramos como ele pode ser utilizado para automatizar processos, gerar conteúdo, atender aos clientes, entre outras coisas.

Ao utilizar o ChatGPT, as empresas podem aproveitar a tecnologia para otimizar suas operações, melhorar a experiência do cliente e aumentar a eficiência. Além disso, o ChatGPT pode fornecer informações valiosas e insights que podem ajudar as empresas a tomar decisões mais informadas e a crescer de maneira sustentável.

Observe que o ChatGPT tem um potencial incrível para diversas tarefas que envolvem pesquisa. Contudo, ele tem limitações relacionadas ao contexto e ao conjunto de dados que a Inteligência Artificial foi exportada. Assim, nada substitui a sua capacidade de análise!

O chatGPT não prevê o futuro e não responde bem a ações que necessitam de fatos, atos e interação humana.

Em resumo, o ChatGPT é uma ferramenta poderosa que pode ser utilizada pelas micro e pequenas empresas para impulsionar seus negócios. Ao se aprofundar no conhecimento sobre esta tecnologia, as empresas podem estar mais preparadas para enfrentar os desafios do mercado e alcançar seus objetivos de crescimento.

11. SOBRE O SEBRAE/SC

O Serviço Brasileiro de Apoio às Micro e Pequenas Empresas (Sebrae) é uma entidade privada sem fins lucrativos. É um agente de capacitação e de promoção do desenvolvimento, criado para dar apoio aos pequenos negócios de todo o país.

Desde 1972, trabalha para estimular o empreendedorismo e possibilitar a competitividade e a sustentabilidade dos empreendimentos de micro e pequeno porte. Para garantir o atendimento aos pequenos negócios, o Sebrae atua em todo o território nacional. Onde tem Brasil, tem Sebrae. Além da sede nacional, em Brasília, a instituição conta com pontos de atendimento nas 27 unidades da Federação. O Sebrae Santa Catarina conta com 17 pontos de atendimento, presentes em todas as regiões do estado.

